



**МИНИСТЕРСТВО
ОБРАЗОВАНИЯ И НАУКИ
ЧЕЧЕНСКОЙ РЕСПУБЛИКИ**
(Минобрнауки ЧР)

ул. им. академика М.Д. Миллионщикова, 67 «а»,
г. Грозный, Чеченская Республика, 364021,
тел.: 8 (8712) 22-27-42, факс: 22-51-88
E-mail: mail@mon95.ru
<http://www.mon95.ru>
ОКПО 45266617, ОГРН 1022002542737
ИНН/КПП 2020001415/201401001

**НОХЧИЙН РЕСПУБЛИКИН
ДЕШАРАН А, ИЛМАНАН А
МИНИСТЕРСТВО**

академикан М.Д. Миллионщиковн цIарах урам,
67«а» Собыжа-ГIала, Нохчийн Республика, 364021,
тел.: 8 (8712) 22-27-42, факс: 22-51-88
E-mail: mail@mon95.ru
<http://www.mon95.ru>
ОКПО 45266617, ОГРН 1022002542737
ИНН/КПП 2020001415/201401001

08.12.2022 № 2203/07-06
На № _____ от _____

Руководителям органов управления
образованием администраций
муниципальных районов и городских
округов Чеченской Республики

Руководителям государственных
образовательных организаций
Министерства образования и науки
Чеченской Республики

Министерство образования и науки Чеченской Республики направляет для исполнения копию протокола заседания Оперативного штаба Министерства просвещения Российской Федерации от 2 декабря 2022 года «О ходе реализации общеобразовательными учреждениями организации бесплатного горячего питания обучающихся по образовательным программам начального общего образования».

Приложение: на 38 л. в 1 экз.

Заместитель министра

И.Д. Таев



**МИНИСТЕРСТВО ПРОСВЕЩЕНИЯ
РОССИЙСКОЙ ФЕДЕРАЦИИ
(МИНПРОСВЕЩЕНИЯ РОССИИ)**

**Департамент развития систем
образования отдельных субъектов
Российской Федерации**

Каретный Ряд, д. 2, Москва, 127006
Тел. (495) 587-01-10, доб. 3800
E-mail: d15@edu.gov.ru

06.12.2022 № 15-24

Руководителям исполнительных
органов субъектов Российской
Федерации, осуществляющих
управление в сфере образования

О направлении Протокола заседания

По итогам заседания Оперативного штаба Министерства просвещения Российской Федерации по горячему питанию (далее – заседание), состоявшегося 2 декабря 2022 г., направляем протокол заседания а также, презентацию Федерального центра мониторинга питания обучающихся для учета в работе.

Приложение: на 37 л. в 1 экз.

И.о. заместителя
директора Департамента

**ДОКУМЕНТ ПОДПИСАН
ЭЛЕКТРОННОЙ ПОДПИСЬЮ**

Сертификат 92B450EAD60A934FBE9A65567B3A20831DC8E699
Владелец Белоконь Павел Вадимович
Действителен с 13.05.2022 по 06.08.2023

П.В. Белоконь

Джафаров Р.Б.
(495) 587-01-10, доб.3081



МИНИСТЕРСТВО ПРОСВЕЩЕНИЯ РОССИЙСКОЙ ФЕДЕРАЦИИ
ФЕДЕРАЛЬНЫЙ ЦЕНТР МОНИТОРИНГА ПИТАНИЯ ОБУЧАЮЩИХСЯ

ЗАСЕДАНИЕ ШТАБА 02.12.2022

ЦИФРОВАЯ ПЛАТФОРМА ШКОЛЬНОГО ПИТАНИЯ 2.0

МОСКВА, 2022

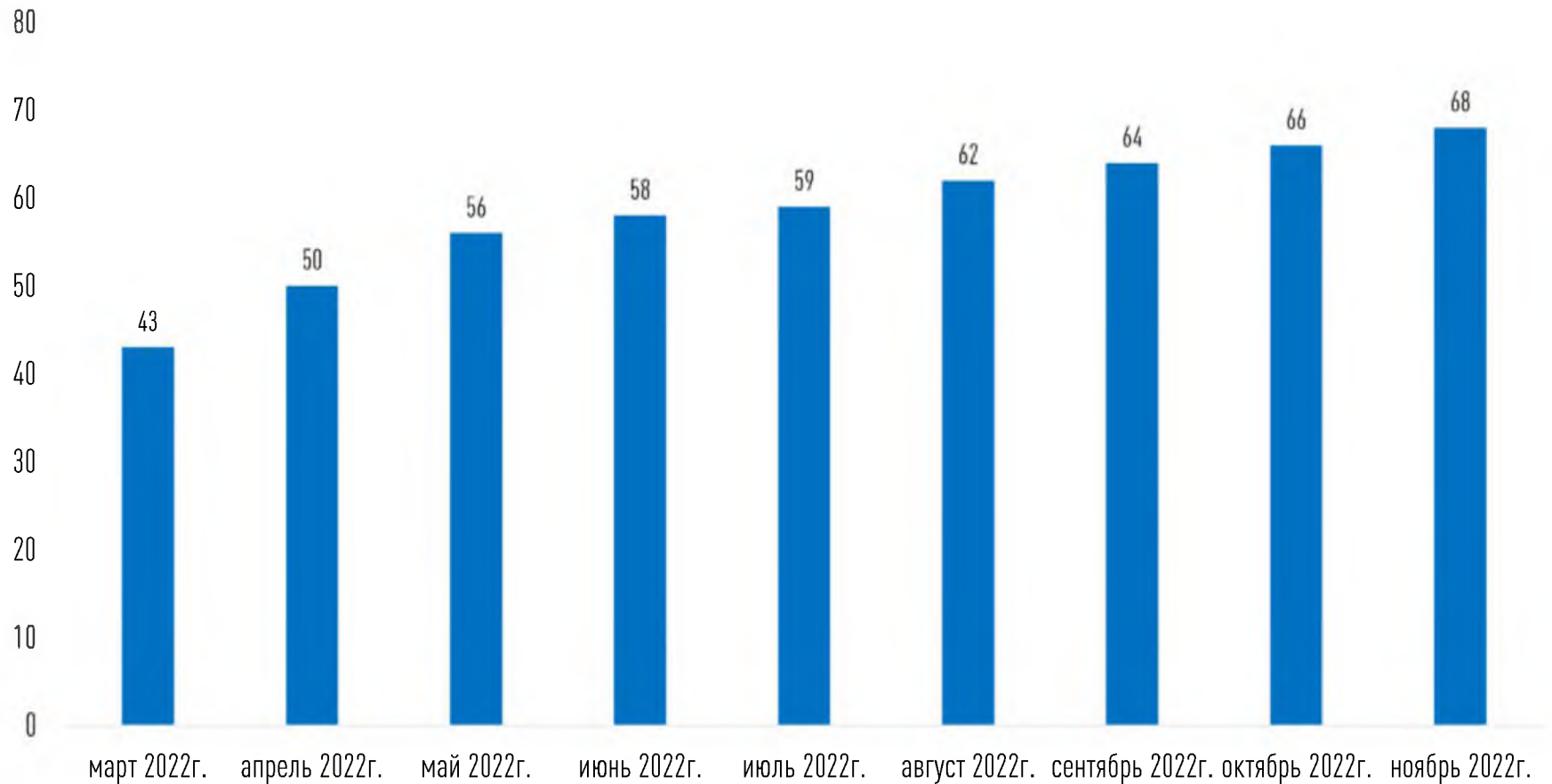
ОБСУЖДЕНИЕ ТИПОВОГО РЕГИОНАЛЬНОГО СТАНДАРТА ПО ОРГАНИЗАЦИИ ПИТАНИЯ ОБУЧАЮЩИХСЯ ОБРАЗОВАТЕЛЬНЫХ ОРГАНИЗАЦИЙ



Федеральный центр мониторинга питания обучающихся разработал типовую структуру регионального стандарта питания обучающихся.

Предложение **43 регионов** и порядок представления регионального стандарта обсуждались в **Общественной палате РФ** и были приняты в феврале текущего года.

ДИНАМИКА ПРЕДОСТАВЛЕНИЯ РЕГИОНАЛЬНЫХ СТАНДАРТОВ НА ЭКСПЕРТИЗУ В ФЦМПО



Вывод: 17 регионов Российской Федерации не представили региональные стандарты по организации питания обучающихся 1-4 классов

РЕГИОНЫ ЛИДЕРЫ ПО РАЗРАБОТКЕ РЕГИОНАЛЬНЫХ СТАНДАРТОВ ПИТАНИЯ ОБУЧАЮЩИХСЯ

Наличие всех разделов из типового регионального стандарта.

- Республика Коми (170 страниц);
- Чукотский автономный округ (133 страницы);
- Хабаровский край (128 страниц);
- Ленинградская область (84 страницы).

В **Ленинградской области** выстроена система контроля школьного питания на основе цифровой платформы Минпросвещения России.



«АНТИРЕЙТИНГ РЕГИОНОВ»

Дублирование текста СанПиН 2.3/2.4.3590-20

- Ямало-Ненецкий автономный округ (13 страниц);
- Республика Северная Осетия (12 страниц);
- Мурманская область (12 страниц).



РЕГИОНЫ, НЕ ПРЕДСТАВИВШИЕ ИНФОРМАЦИЮ ПО РАЗДЕЛУ 1

“СТАТИСТИЧЕСКАЯ И НОРМАТИВНАЯ БАЗА ШКОЛЬНОГО ПИТАНИЯ РЕГИОНА”

- Орловская область
- Тамбовская область
- Ставропольский край
- Ярославская область
- Астраханская область
- Воронежская область
- Республика Калмыкия
- Пермский край, Ростовская область
- Чеченская республика
- Липецкая область
- Краснодарский край
- Кировская область
- Республика Мордовия,
- Омская область,
- Республика Северная Осетия-Алания
- Республика Алтай
- Чувашская республика

РЕГИОНЫ, НЕ ПРЕДСТАВИВШИЕ ИНФОРМАЦИЮ ПО РАЗДЕЛУ 2

“ОБЕСПЕЧЕНИЕ СБАЛАНСИРОВАННОСТИ И КАЧЕСТВА ШКОЛЬНОГО ПИТАНИЯ В РЕГИОНЕ”

- Омская область
- Республика Северная Осетия - Алания
- Республика Алтай
- Оренбургская область
- Волгоградская область
- Пермский край
- Сахалинская область
- Республика Мордовия
- Тамбовская область
- Ярославская область
- Астраханская область
- Воронежская область
- Республика Калмыкия

РЕГИОНЫ, НЕ ПРЕДСТАВИВШИЕ ИНФОРМАЦИЮ ПО РАЗДЕЛУ 3

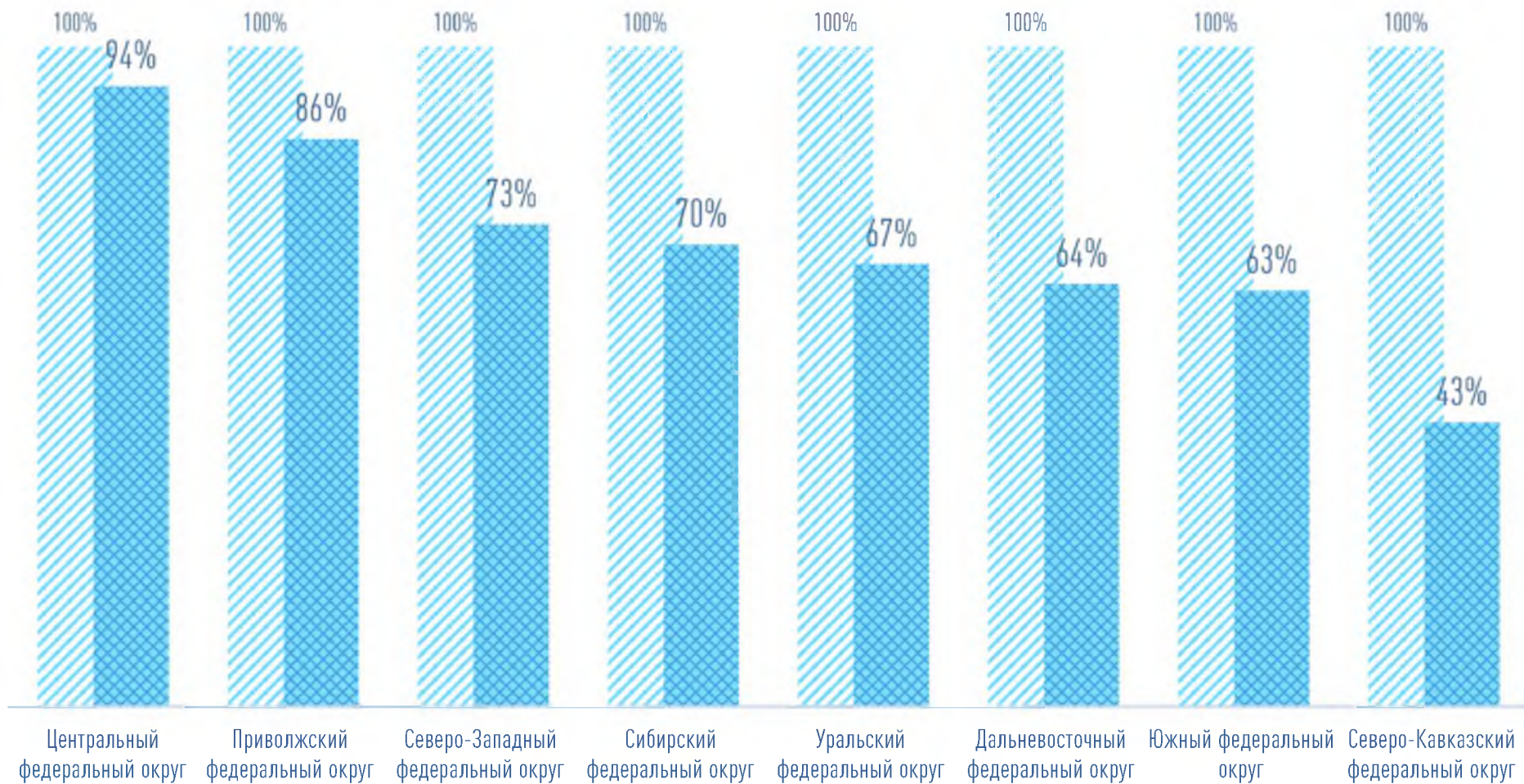
“МАТЕРИАЛЬНО-ТЕХНИЧЕСКАЯ БАЗА БЕСПЛАТНОГО ГОРЯЧЕГО ПИТАНИЯ ШКОЛЬНИКОВ” (ПАСПОРТИЗАЦИЯ ПИЩЕБЛОКОВ)

- Тамбовская область
- Астраханская область
- Ростовская область
- Краснодарский край
- Кировская область
- Республика Мордовия
- Омская область
- Республика Северная Осетия-Алания
- Республика Алтай
- Оренбургская область

РЕГИОНЫ, НЕ ПРЕДСТАВИВШИЕ ИНФОРМАЦИЮ ПО РАЗДЕЛУ 4 “УПРАВЛЕНИЕ ОРГАНИЗАЦИЕЙ ШКОЛЬНОГО ПИТАНИЯ НА УРОВНЕ РЕГИОНА, МУНИЦИПАЛЬНОГО ОБРАЗОВАНИЯ И ШКОЛЫ”

- Пермский край,
- Ростовская область,
- Чеченская республика,
- Чувашская республика,
- Краснодарский край,
- Кировская область,
- Тамбовская область,
- Астраханская область,
- Омская область,
- Республика Северная Осетия-Алания.

РЕГИОНЫ, ПРЕДОСТАВИВШИЕ ПЛАН МЕРОПРИЯТИЙ ПО ОРГАНИЗАЦИИ ЛЕЧЕБНОГО (ДИЕТИЧЕСКОГО) И ПРОФИЛАКТИЧЕСКОГО ПИТАНИЯ ОБУЧАЮЩИХСЯ



ВЫВОД: 70% регионов предоставили план мероприятий по организации лечебного(диетического)питания

РЕГИОНЫ-ЛИДЕРЫ

По внедрению лучших практик по организации лечебного (диетического) и профилактического питания обучающихся

- Москва
- Республика Башкортостан

По полноте предоставленной информации по организации лечебного (диетического) и профилактического питания обучающихся

- Республика Адыгея
- Забайкальский край
- Краснодарский край
- Хабаровский край
- Белгородская область
- Курская область
- Магаданская область
- Ямало-Ненецкий автономный округ

ВЫВОД: необходимо использовать лучшие практики при организации лечебного (диетического) питания в других регионах РФ

НАЛИЧИЕ ИНФОРМАЦИИ О КОЛИЧЕСТВЕ ОБУЧАЮЩИХСЯ ПО КОНКРЕТНЫМ ЗАБОЛЕВАНИЯМ

Регион лидер по учету обучающихся
с пищевыми заболеваниями:

Курская область

Итого: **7258** школьников

Фенилкетонурия-6,
целиакия-8,
ЖКТ-201,
сахарный диабет-247,
панкреатит-554.
аллергия-710,
гастрит-2472,
ожирение-3060

РЕГИОНЫ ЛИДЕРЫ ПО НАЛИЧИЮ ЛЕЧЕБНОГО МЕНЮ (ПО КОНКРЕТНЫМ ЗАБОЛЕВАНИЯМ)

№ п/п	Регион	Наличие лечебного меню по конкретным заболеваниям
1	Белгородская область	4 / сд, ф, ц, м
2	Новосибирская область	4 /сд, ф, ц, м
3	Краснодарский край	3 /жкт, а, сд
4	Тамбовская область	3 /сд. о, жкт
5	Ростовская область	3/сд. ц, ф
6	Челябинская область	3/сд.ц,а
7	ЯНАО	3/ жкт, а, сд
8	Магаданская область	3 /сд, а. жкт
9	Воронежская область	3/сд,ф,ц
10	Забайкальский край	2/жкт, д
11	Республика Татарстан	2 /сд, ц
12	Чувашская Республика	2/ц,сд
13	Московская область	1/а
14	Томская область	1/сд
15	Рязанская область	1/ сд

РЕГИОНЫ, НЕКОРРЕКТНО ПРЕДСТАВИВШИЕ ИНФОРМАЦИЮ О ЛЕЧЕБНОМ ПИТАНИИ - ТРЕБУЕТСЯ ДОРАБОТКА

- Республика Ингушетия
- Оренбургская область
- Тверская область
- Тульская область
- Хабаровский край
- Ненецкий АО
- Омская область
- Архангельская область
- Республика Карелия
- Ярославская область
- Вологодская область
- Красноярский край
- Саратовская область
- Псковская область
- Самарская область
- Смоленская область

РЕГИОНЫ, НЕ ПРЕДСТАВИВШИЕ ИНФОРМАЦИЮ (АНТИРЕЙТИНГ)

- Республика Бурятия
- Республика Дагестан
- Карачаево-Черкесская республика
- Республика Калмыкия
- Республика Саха (Якутия)
- Республика Северная Осетия
- Республика Тыва
- Республика Хакасия
- Кабардино-Балкарская Республика
- Пермский край,
- Приморский край
- Амурская область
- Калининградская область
- Кемеровская область — Кузбасс
- Костромская область
- Курганская область
- Санкт-Петербург
- Мурманская область
- Нижегородская область
- Ханты-Мансийский автономный округ — Югра

ИТОГО: 20 регионов РФ

ВЫВОД: необходимо разработать и представить план мероприятий по организации лечебного (диетического) питания в структуре согласованных разделов

ВЫВОДЫ:

1. Необходимо обсудить тему лечебного и диетического питания на площадках соответствующих комитетов Государственной Думы и Совета Федерации Федерального собрания РФ и внести законодательные инициативы.
2. Поддержать инициативу операторов питания по созданию специализированных линий по выпуску индивидуальных рационов питания в производственно - логистических комплексах.
3. Расширить подготовку диетологов. Рекомендовать пищевым технологическим университетам начать подготовку технологов - диетологов

РЕГИОНЫ (БЫВШИЕ АУТСАЙДЕРЫ) ПО НАЛИЧИЮ ИНФОРМАЦИИ О ПИТАНИИ ОБУЧАЮЩИХСЯ НА САЙТАХ ШКОЛ НА 01.12.2022 ГОДА

№ п/п	Регионы	Кол-во школ в базе данных	% рабочих ссылок
1	Томская область	295	89
2	Костромская область	236	89
3	Республика Коми	311	88
4	Республика Ингушетия	135	87
5	Свердловская область	1016	85
6	Чукотский автономный округ	41	85
7	Тульская область	459	85
8	Иркутская область	814	85
9	Севастополь	49	84
10	Республика Северная Осетия	181	82
11	Чеченская Республика	512	81
12	Курганская область	364	81
13	Амурская область	322	81
14	Республика Дагестан	1109	81
15	Удмуртская Республика	531	79
16	Тверская область	480	78
17	Пензенская область	356	74
18	Кемеровская область	597	68
19	Ульяновская область	379	66
20	Саратовская область	981	65
21	Республика Саха	502	62
22	Московская область	1125	59
23	Брянская область	489	57
24	Забайкальский край	577	53

КОЛИЧЕСТВО ЗАГРУЖЕННЫХ МЕНЮ

ЗА ПЕРИОДЫ (21.11.2022 Г. - 23.11.2022 Г.) И (28.11.2022 Г. - 30.11.2022 Г.)

№ п/п	Субъекты РФ	Количество школ в цифровой платформе	21.11.2022 - 23.11.2022	28.11.2022 - 30.11.2022
			% школ с загруженными на сайт меню от общего количества школ	% школ с загруженными на сайт меню от общего количества школ
Северо-западный федеральный округ		2961	77	82
1	Калининградская область	170	95	97
2	Республика Карелия	196	96	96
3	Санкт-Петербург	681	92	92
4	Псковская область	165	85	89
5	Ленинградская область	361	83	87
6	Архангельская область	390	75	81
7	Вологодская область	351	69	79
8	Ненецкий автономный округ	26	73	78
9	Мурманская область	162	65	73
10	Новгородская область	148	64	68
11	Республика Коми	311	39	48

РЕГИОНЫ ЛИДЕРЫ (>60%)

КАЛИНИНГРАДСКАЯ ОБЛАСТЬ
РЕСПУБЛИКА КАРЕЛИЯ
САНКТ-ПЕТЕРБУРГ
ПСКОВСКАЯ ОБЛАСТЬ
ЛЕНИНГРАДСКАЯ ОБЛАСТЬ

АРХАНГЕЛЬСКАЯ ОБЛАСТЬ
ВОЛОГОДСКАЯ ОБЛАСТЬ
НЕНЕЦКИЙ АО
МУРМАНСКАЯ ОБЛАСТЬ
НОВГОРОДСКАЯ ОБЛАСТЬ

РЕГИОНЫ АУТСАЙДЕРЫ (<30%)

НЕТ

ВЫВОД: КОЛИЧЕСТВО ЗАГРУЖАЕМЫХ МЕНЮ УВЕЛИЧИЛОСЬ НА 5%

КОЛИЧЕСТВО ЗАГРУЖЕННЫХ МЕНЮ ЗА ПЕРИОДЫ (21.11.2022 Г. - 23.11.2022 Г.) И (28.11.2022 Г. - 30.11.2022 Г.)

№ п/п	Субъекты РФ	Количество школ в цифровой платформе	21.11.2022 - 23.11.2022	28.11.2022 - 30.11.2022
			% школ с загруженными на сайт меню от общего количества школ	% школ с загруженными на сайт меню от общего количества школ
Южный федеральный округ		4162	77	81
1	Краснодарский край	1187	88	90
2	Ростовская область	1142	80	85
3	Республика Адыгея	133	76	80
4	Астраханская область	250	78	79
5	Волгоградская область	714	66	74
6	Республика Крым	525	69	71
7	Республика Калмыкия	162	72	68
8	Севастополь	49	35	44

РЕГИОНЫ ЛИДЕРЫ (>60%)

КРАСНОДАРСКИЙ КРАЙ
 РОСТОВСКАЯ ОБЛАСТЬ
 РЕСПУБЛИКА АДЫГЕЯ
 АСТРАХАНСКАЯ ОБЛАСТЬ
 ВОЛГОГРАДСКАЯ ОБЛАСТЬ
 РЕСПУБЛИКА КРЫМ
 РЕСПУБЛИКА КАЛМЫКИЯ

РЕГИОНЫ АУТСАЙДЕРЫ (<30%)

НЕТ

Вывод: количество загружаемых меню увеличилось на 4%

КОЛИЧЕСТВО ЗАГРУЖЕННЫХ МЕНЮ ЗА ПЕРИОДЫ (21.11.2022 Г. - 23.11.2022 Г.) И (28.11.2022 Г. - 30.11.2022 Г.)

№ п/п	Субъекты РФ	Количество школ в цифровой платформе	21.11.2022 - 23.11.2022	28.11.2022 - 30.11.2022
			% школ с загруженными на сайт меню от общего количества школ	% школ с загруженными на сайт меню от общего количества школ
Сибирский федеральный округ		5868	70	73
1	Красноярский край	985	95	95
2	Республика Хакасия	179	91	93
3	Новосибирская область	933	83	84
4	Алтайский край	1060	60	72
5	Иркутская область	814	71	72
6	Омская область	690	66	69
7	Томская область	295	59	60
8	Республика Алтай	150	57	47
9	Кемеровская область	597	39	40
10	Республика Тыва	165	54	29

РЕГИОНЫ ЛИДЕРЫ (>60%)

КРАСНОЯРСКИЙ КРАЙ
РЕСПУБЛИКА ХАКАСИЯ
НОВОСИБИРСКАЯ ОБЛАСТЬ
АЛТАЙСКИЙ КРАЙ
ИРКУТСКАЯ ОБЛАСТЬ
ОМСКАЯ ОБЛАСТЬ

РЕГИОНЫ АУТСАЙДЕРЫ (<30%)

РЕСПУБЛИКА ТЫВА

ВЫВОД: КОЛИЧЕСТВО ЗАГРУЖАЕМЫХ МЕНЮ УВЕЛИЧИЛОСЬ НА 3%

КОЛИЧЕСТВО ЗАГРУЖЕННЫХ МЕНЮ ЗА ПЕРИОДЫ (21.11.2022 Г. - 23.11.2022 Г.) И (28.11.2022 Г. - 30.11.2022 Г.)

№ п/п	Субъекты РФ	Количество школ в цифровой платформе	21.11.2022 - 23.11.2022	28.11.2022 - 30.11.2022
			% школ с загруженными на сайт меню от общего количества школ	% школ с загруженными на сайт меню от общего количества школ
Приволжский федеральный округ		9502	62	70
1	Нижегородская область	821	86	87
2	Пермский край	634	84	87
3	Самарская область	658	82	84
4	Республика Башкортостан	1428	76	81
5	Оренбургская область	910	76	75
6	Республика Марий Эл	240	62	73
7	Республика Татарстан	1436	68	70
8	Чувашская Республика	409	56	69
9	Кировская область	441	36	61
10	Пензенская область	356	50	59
11	Саратовская область	981	26	57
12	Республика Мордовия	278	52	54
13	Ульяновская область	379	2	41
14	Удмуртская Республика	531	39	38

РЕГИОНЫ ЛИДЕРЫ (>60%)

НИЖЕГОРОДСКАЯ ОБЛАСТЬ
ПЕРМСКИЙ КРАЙ
САМАРСКАЯ ОБЛАСТЬ
РЕСПУБЛИКА БАШКОРТОСТАН

ОРЕНБУРГСКАЯ ОБЛАСТЬ
РЕСПУБЛИКА МАРИЙ ЭЛ
РЕСПУБЛИКА ТАТАРСТАН

ЧУВАШСКАЯ РЕСПУБЛИКА
КИРОВСКАЯ ОБЛАСТЬ

РЕГИОНЫ АУТСАЙДЕРЫ (<30%)

НЕТ

ВЫВОД: КОЛИЧЕСТВО ЗАГРУЖАЕМЫХ МЕНЮ УВЕЛИЧИЛОСЬ НА 8%

КОЛИЧЕСТВО ЗАГРУЖЕННЫХ МЕНЮ В ШКОЛАХ ЗА ПЕРИОДЫ (21.11.2022 Г. - 23.11.2022 Г.) И (28.11.2022 Г. - 30.11.2022 Г.)

№ п/п	Субъекты РФ	Количество школ в цифровой платформе	21.11.2022 - 23.11.2022	28.11.2022 - 30.11.2022
			% школ с загруженными на сайт меню от общего количества школ	% школ с загруженными на сайт меню от общего количества школ
Уральский федеральный округ		3064	60	61
1	Ханты-Мансийский автономный округ - Югра	324	72	75
2	Тюменская область	445	65	69
3	Ямало-Ненецкий автономный округ	127	63	64
4	Курганская область	364	61	61
5	Свердловская область	1016	58	61
6	Челябинская область	788	52	51

РЕГИОНЫ ЛИДЕРЫ (>60%)

ХАНТЫ-МАНСИЙСКИЙ АО
ТЮМЕНСКАЯ ОБЛАСТЬ
ЯМАЛО-НЕНЕЦКИЙ АО
КУРГАНСКАЯ ОБЛАСТЬ
СВЕРДЛОВСКАЯ ОБЛАСТЬ

РЕГИОНЫ АУТСАЙДЕРЫ (<30%)

НЕТ

Вывод: КОЛИЧЕСТВО ЗАГРУЖАЕМЫХ МЕНЮ УВЕЛИЧИЛОСЬ НА 1%

КОЛИЧЕСТВО ЗАГРУЖЕННЫХ МЕНЮ ЗА ПЕРИОДЫ (21.11.2022 Г. - 23.11.2022 Г.) И (28.11.2022 Г. - 30.11.2022 Г.)

№ п/п	Субъекты РФ	Количество школ в цифровой платформе	21.11.2022 - 23.11.2022	28.11.2022 - 30.11.2022
			% школ с загруженными на сайт меню от общего количества школ	% школ с загруженными на сайт меню от общего количества школ
Центральный федеральный округ		6342	48	59
1	Воронежская область	733	95	97
2	Рязанская область	305	76	82
3	Орловская область	347	68	77
4	Ярославская область	359	67	75
5	Смоленская область	354	68	71
6	Тверская область	480	18	68
7	Костромская область	236	58	65
8	Липецкая область	266	54	63
9	Владимирская область	354	57	59
10	Курская область	545	53	56
11	Тульская область	459	50	50
12	Тамбовская область	206	43	47
13	Ивановская область	248	46	46
14	Калужская область	325	28	31
15	Московская область	1125	0	24

РЕГИОНЫ ЛИДЕРЫ (>60%)

ВОРОНЕЖСКАЯ ОБЛАСТЬ ЯРОСЛАВСКАЯ ОБЛАСТЬ КОСТРОМСКАЯ ОБЛАСТЬ
 РЯЗАНСКАЯ ОБЛАСТЬ СМОЛЕНСКАЯ ОБЛАСТЬ СМОЛЕНСКАЯ ОБЛАСТЬ
 ОРЛОВСКАЯ ОБЛАСТЬ ТВЕРСКАЯ ОБЛАСТЬ

РЕГИОНЫ АУТСАЙДЕРЫ (<30%)

МОСКОВСКАЯ ОБЛАСТЬ

ВЫВОД: КОЛИЧЕСТВО ЗАГРУЖАЕМЫХ МЕНЮ УВЕЛИЧИЛОСЬ НА 11%

КОЛИЧЕСТВО ЗАГРУЖЕННЫХ МЕНЮ ЗА ПЕРИОДЫ (21.11.2022 Г. - 23.11.2022 Г.) И (28.11.2022 Г. - 30.11.2022 Г.)

№ п/п	Субъекты РФ	Количество школ в цифровой платформе	21.11.2022 - 23.11.2022	28.11.2022 - 30.11.2022
			% школ с загруженными на сайт меню от общего количества школ	% школ с загруженными на сайт меню от общего количества школ
Дальневосточный федеральный округ		3187	52	54
1	Сахалинская область	158	88	87
2	Хабаровский край	400	76	81
3	Камчатский край	121	66	72
4	Еврейская автономная область	62	59	64
5	Приморский край	521	63	63
6	Амурская область	322	46	62
7	Магаданская область	49	69	60
8	Чукотский автономный округ	41	42	58
9	Республика Бурятия	434	52	47
10	Забайкальский край	577	31	34
11	Республика Саха (Якутия)	502	33	30

РЕГИОНЫ ЛИДЕРЫ (>60%)

САХАЛИНСКАЯ ОБЛАСТЬ
ХАБАРОВСКИЙ КРАЙ
КАМЧАТСКИЙ КРАЙ

ЕВРЕЙСКАЯ АО
ПРИМОРСКИЙ КРАЙ
АМУРСКАЯ ОБЛАСТЬ

РЕГИОНЫ АУТСАЙДЕРЫ (<30%)

НЕТ

ВЫВОД: КОЛИЧЕСТВО ЗАГРУЖАЕМЫХ МЕНЮ УВЕЛИЧИЛОСЬ НА 2%

КОЛИЧЕСТВО ЗАГРУЖЕННЫХ МЕНЮ ЗА ПЕРИОДЫ (21.11.2022 Г. - 23.11.2022 Г.) И (28.11.2022 Г. - 30.11.2022 Г.)

№ п/п	Субъекты РФ	Количество школ в цифровой платформе	21.11.2022 - 23.11.2022	28.11.2022 - 30.11.2022
			% школ с загруженными на сайт меню от общего количества школ	% школ с загруженными на сайт меню от общего количества школ
Северо-кавказский федеральный округ		3070	46	51
1	Кабардино-Балкарская Республика	317	74	77
2	Карачаево-Черкесская Республика	180	62	72
3	Чеченская Республика	512	70	70
4	Ставропольский край	636	61	64
5	Республика Северная Осетия (Алания)	181	31	56
6	Республика Ингушетия	135	36	47
7	Республика Дагестан	1109	21	24

РЕГИОНЫ ЛИДЕРЫ (>60%)

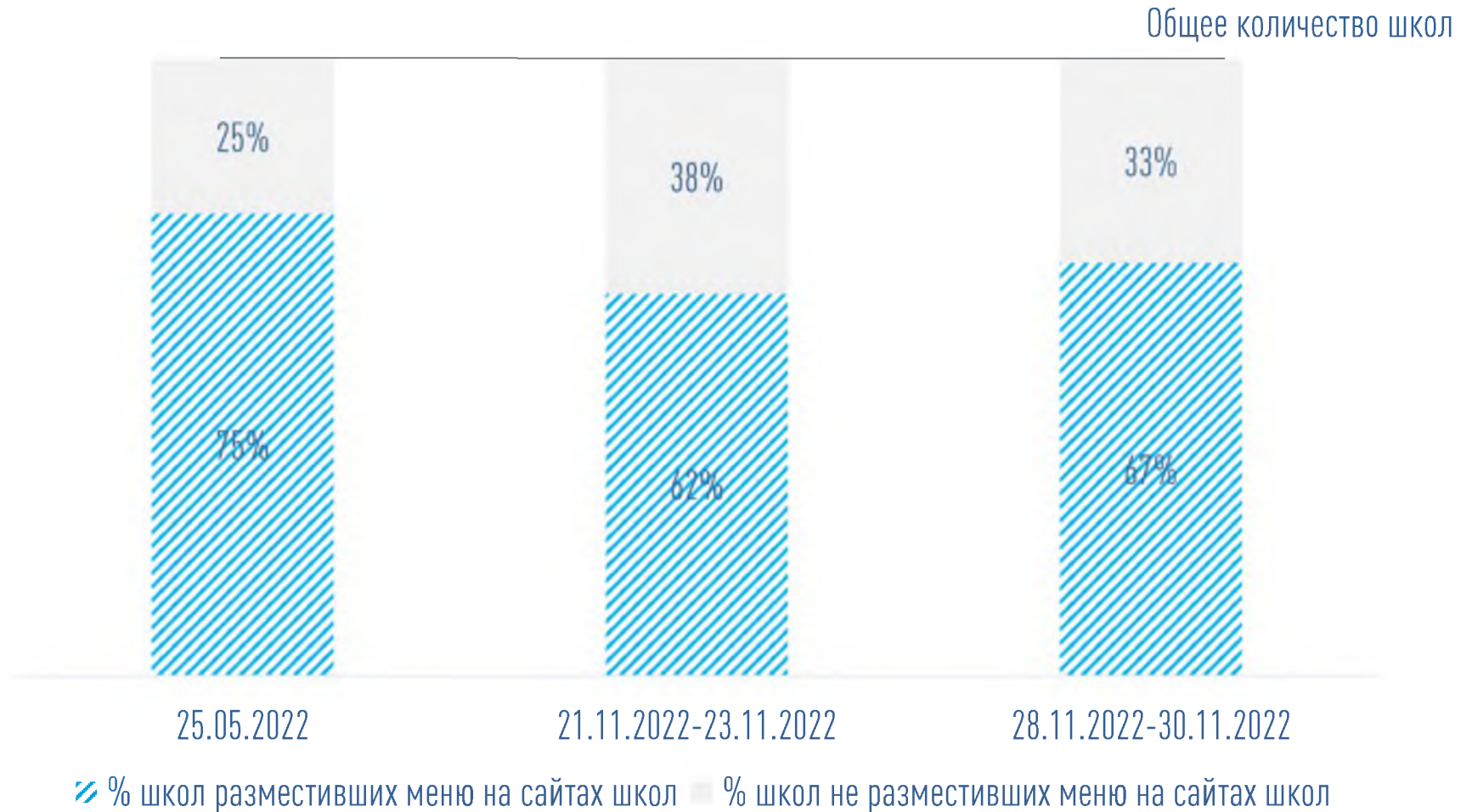
КАБАРДИНО-БАЛКАРСКАЯ РЕСПУБЛИКА
КАРАЧАЕВО-ЧЕРКЕССКАЯ РЕСПУБЛИКА
ЧЕЧЕНСКАЯ РЕСПУБЛИКА
СТАВРОПОЛЬСКИЙ КРАЙ

РЕГИОНЫ АУТСАЙДЕРЫ (<30%)

РЕСПУБЛИКА ДАГЕСТАН

ВЫВОД: КОЛИЧЕСТВО ЗАГРУЖАЕМЫХ МЕНЮ УВЕЛИЧИЛОСЬ НА 5%

КОЛИЧЕСТВО ЗАГРУЖЕННЫХ МЕНЮ В ШКОЛАХ РОССИИ ЗА ПЕРИОДЫ (21.11.2022 Г. - 23.11.2022 Г.) И (28.11.2022 Г. - 30.11.2022 Г.)



ВЫВОД: КОЛИЧЕСТВО РАЗМЕЩАЮЩИХ ЕЖЕДНЕВНЫЕ МЕНЮ В ЦИФРОВОЙ ПЛАТФОРМЕ УВЕЛИЧИЛОСЬ НА 5%, ПО СРАВНЕНИЮ С 21.11.2022-23.11.2022

КОЛИЧЕСТВО ШКОЛ С НАРУШЕНИЯМИ ПО МАССЕ ГОРЯЧЕГО БЛЮДА ЗАВТРАКА ЗА ПЕРИОДЫ (21.11.2022 Г. - 23.11.2022 Г.) И (28.11.2022 Г. - 30.11.2022 Г.)

№ п/п	Субъекты РФ	Количество школ в цифровой платформе	21.11.2022 - 23.11.2022		28.11.2022 - 30.11.2022	
			Среднее количество школ с нарушениями	% нарушений	Среднее количество школ с нарушениями	% нарушений
Южный федеральный округ		4162	515	16	550	16
1	Республика Адыгея	133	23	23	38	36
2	Ростовская область	1142	186	20	218	23
3	Волгоградская область	714	60	13	86	16
4	Республика Крым	525	72	20	50	13
5	Краснодарский край	1187	157	15	140	13
6	Астраханская область	250	12	6	14	7
7	Севастополь	49	2	12	1	5
8	Республика Калмыкия	162	2	2	3	2

РЕГИОНЫ АУТСАЙДЕРЫ (>10%): РЕСПУБЛИКА АДЫГЕЯ
 РОСТОВСКАЯ ОБЛАСТЬ
 ВОЛГОГРАДСКАЯ ОБЛАСТЬ
 РЕСПУБЛИКА КРЫМ
 КРАСНОДАРСКИЙ КРАЙ

ВЫВОД: КОЛИЧЕСТВО НАРУШЕНИЙ ПО МАССЕ ГОРЯЧЕГО БЛЮДА ЗАВТРАКА ОСТАЛОСЬ БЕЗ ИЗМЕНЕНИЙ

КОЛИЧЕСТВО ШКОЛ С НАРУШЕНИЯМИ ПО МАССЕ ГОРЯЧЕГО БЛЮДА ЗАВТРАКА ЗА ПЕРИОДЫ (21.11.2022 Г. - 23.11.2022 Г.) И (28.11.2022 Г. - 30.11.2022 Г.)

№ п/п	Субъекты РФ	Количество школ в цифровой платформе	21.11.2022 - 23.11.2022		28.11.2022 - 30.11.2022	
			Среднее количество школ с нарушениями	% нарушений	Среднее количество школ с нарушениями	% нарушений
Северо-кавказский федеральный округ		3070	192	13	220	14
1	Чеченская республика	512	76	21	92	26
2	Ставропольский край	636	61	16	57	14
3	Республика Северная Осетия (Алания)	181	13	24	14	14
4	Республика Дагестан	1109	16	7	24	9
5	Кабардино-Балкарская Республика	317	21	9	22	9
6	Карачаево-Черкесская Республика	180	6	5	10	8
7	Республика Ингушетия	135	0	0	0	1

РЕГИОНЫ АУТСАЙДЕРЫ (>10%): ЧЕЧЕНСКАЯ РЕСПУБЛИКА
СТАВРОПОЛЬСКИЙ КРАЙ
РЕСПУБЛИКА СЕВЕРНАЯ ОСЕТИЯ (АЛАНИЯ)

ВЫВОД: КОЛИЧЕСТВО НАРУШЕНИЙ ПО МАССЕ ГОРЯЧЕГО БЛЮДА ЗАВТРАКА УВЕЛИЧИЛОСЬ НА 1%

КОЛИЧЕСТВО ШКОЛ С НАРУШЕНИЯМИ ПО МАССЕ ГОРЯЧЕГО БЛЮДА ЗАВТРАКА ЗА ПЕРИОДЫ (21.11.2022 Г. - 23.11.2022 Г.) И (28.11.2022 Г. - 30.11.2022 Г.)

№ п/п	Субъекты РФ	Количество школ в цифровой платформе	21.11.2022 - 23.11.2022		28.11.2022 - 30.11.2022	
			Среднее количество школ с нарушениями	% нарушений	Среднее количество школ с нарушениями	% нарушений
	Уральский федеральный округ	3064	138	8	148	8
1	Челябинская область	788	46	11	41	10
2	Свердловская область	1016	44	7	52	8
3	Ямало-Ненецкий автономный округ	127	6	8	7	8
4	Тюменская область	445	23	8	25	8
5	Ханты-Мансийский АО	324	13	6	16	7
6	Курганская область	364	5	2	6	3

РЕГИОНЫ АУТСАЙДЕРЫ (>10%): НЕТ

ВЫВОД: КОЛИЧЕСТВО НАРУШЕНИЙ ПО МАССЕ ГОРЯЧЕГО БЛЮДА ЗАВТРАКА ОСТАЛОСЬ БЕЗ ИЗМЕНЕНИЙ

КОЛИЧЕСТВО ШКОЛ С НАРУШЕНИЯМИ ПО МАССЕ ГОРЯЧЕГО БЛЮДА ЗАВТРАКА ЗА ПЕРИОДЫ (21.11.2022 Г. - 23.11.2022 Г.) И (28.11.2022 Г. - 30.11.2022 Г.)

№ п/п	Субъекты РФ	Количество школ в цифровой платформе	21.11.2022 - 23.11.2022		28.11.2022 - 30.11.2022	
			Среднее количество школ с нарушениями	% нарушений	Среднее количество школ с нарушениями	% нарушений
	Дальневосточный федеральный округ	3187	128	8	130	8
1	Камчатский край	121	12	15	16	18
2	Амурская область	322	21	14	24	12
3	Магаданская область	49	2	5	3	10
4	Чукотский автономный округ	41	1	4	2	8
5	Еврейская автономная область	62	2	6	3	8
6	Республика Бурятия	434	17	7	16	8
7	Приморский край	521	21	6	24	7
8	Хабаровский край	400	27	9	24	7
9	Республика Саха (Якутия)	502	8	5	7	5
10	Сахалинская область	158	9	6	6	4
11	Забайкальский край	577	8	5	6	3

РЕГИОНЫ АУТСАЙДЕРЫ (>10%): КАМЧАТСКИЙ КРАЙ
АМУРСКАЯ ОБЛАСТЬ

ВЫВОД: КОЛИЧЕСТВО НАРУШЕНИЙ ПО МАССЕ ГОРЯЧЕГО БЛЮДА ЗАВТРАКА ОСТАЛОСЬ БЕЗ ИЗМЕНЕНИЙ

КОЛИЧЕСТВО ШКОЛ С НАРУШЕНИЯМИ ПО МАССЕ ГОРЯЧЕГО БЛЮДА ЗАВТРАКА ЗА ПЕРИОДЫ (21.11.2022 Г. - 23.11.2022 Г.) И (28.11.2022 Г. - 30.11.2022 Г.)

№ п/п	Субъекты РФ	Количество школ в цифровой платформе	21.11.2022 - 23.11.2022		28.11.2022 - 30.11.2022	
			Среднее количество школ с нарушениями	% нарушений	Среднее количество школ с нарушениями	% нарушений
	Сибирский федеральный округ	5868	285	7	279	7
1	Томская область	295	18	10	15	8
2	Красноярский край	985	90	10	78	8
3	Республика Алтай	150	3	3	5	7
4	Алтайский край	1060	47	7	52	7
5	Омская область	690	29	6	31	7
6	Новосибирская область	933	50	6	48	6
7	Республика Хакасия	179	15	9	10	6
8	Кемеровская область	597	9	4	12	5
9	Иркутская область	814	22	4	27	5
10	Республика Тыва	165	4	4	1	2

РЕГИОНЫ АУТСАЙДЕРЫ (>10%): НЕТ

Вывод: КОЛИЧЕСТВО НАРУШЕНИЙ ПО МАССЕ ГОРЯЧЕГО БЛЮДА ЗАВТРАКА ОСТАЛОСЬ БЕЗ ИЗМЕНЕНИЙ

КОЛИЧЕСТВО ШКОЛ С НАРУШЕНИЯМИ ПО МАССЕ ГОРЯЧЕГО БЛЮДА ЗАВТРАКА ЗА ПЕРИОДЫ (21.11.2022 Г. - 23.11.2022 Г.) И (28.11.2022 Г. - 30.11.2022 Г.)

№ п/п	Субъекты РФ	Количество школ в цифровой платформе	21.11.2022 - 23.11.2022		28.11.2022 - 30.11.2022	
			Среднее количество школ с нарушениями	% нарушений	Среднее количество школ с нарушениями	% нарушений
	Центральный федеральный округ	6342	215	7	257	7
1	Липецкая область	266	28	20	29	17
2	Ивановская область	248	16	14	16	14
3	Ярославская область	359	26	11	31	11
4	Владимирская область	354	15	8	22	10
5	Смоленская область	354	30	13	25	10
6	Курская область	545	20	7	27	9
7	Костромская область	236	13	10	13	9
8	Тверская область	480	5	7	27	8
9	Орловская область	347	25	11	21	8
10	Калужская область	325	4	5	7	7
11	Рязанская область	305	12	5	17	7
12	Тамбовская область	206	4	5	6	7
13	Тульская область	459	12	5	10	5
14	Воронежская область	733	5	1	5	1
15	Московская область	1125	0	0	1	0

РЕГИОНЫ АУТСАЙДЕРЫ (>10%): ЛИПЕЦКАЯ ОБЛАСТЬ
ИВАНОВСКАЯ ОБЛАСТЬ
ЯРОСЛАВСКАЯ ОБЛАСТЬ

ВЫВОД: КОЛИЧЕСТВО НАРУШЕНИЙ ПО МАССЕ ГОРЯЧЕГО БЛЮДА ЗАВТРАКА ОСТАЛОСЬ БЕЗ ИЗМЕНЕНИЙ

КОЛИЧЕСТВО ШКОЛ С НАРУШЕНИЯМИ ПО МАССЕ ГОРЯЧЕГО БЛЮДА ЗАВТРАКА ЗА ПЕРИОДЫ (21.11.2022 Г. - 23.11.2022 Г.) И (28.11.2022 Г. - 30.11.2022 Г.)

№ п/п	Субъекты РФ	Количество школ в цифровой платформе	21.11.2022 - 23.11.2022		28.11.2022 - 30.11.2022	
			Среднее количество школ с нарушениями	% нарушений	Среднее количество школ с нарушениями	% нарушений
		9502	381	7	429	6
1	Удмуртская республика	531	25	12	30	15
2	Кировская область	441	20	13	38	14
3	Республика Марий Эл	240	3	2	14	8
4	Республика Татарстан	1436	50	5	65	6
5	Нижегородская область	821	49	7	46	6
6	Саратовская область	981	11	5	36	6
7	Чувашская республика	409	15	6	17	6
8	Самарская область	658	41	8	33	6
9	Пермский край	634	28	5	32	6
10	Республика Башкортостан	1428	75	7	66	6
11	Оренбургская область	910	43	6	39	6
12	Пензенская область	356	15	9	9	4
13	Республика Мордовия	278	6	4	4	3
14	Ульяновская область	379	0	0	2	1

РЕГИОНЫ АУТСАЙДЕРЫ (>10%): УДМУРТСКАЯ РЕСПУБЛИКА
КИРОВСКАЯ ОБЛАСТЬ

ВЫВОД: КОЛИЧЕСТВО НАРУШЕНИЙ ПО МАССЕ ГОРЯЧЕГО БЛЮДА ЗАВТРАКА УМЕНЬШИЛОСЬ НА 1%

КОЛИЧЕСТВО ШКОЛ С НАРУШЕНИЯМИ ПО МАССЕ ГОРЯЧЕГО БЛЮДА ЗАВТРАКА ЗА ПЕРИОДЫ (21.11.2022 Г. - 23.11.2022 Г.) И (28.11.2022 Г. - 30.11.2022 Г.)

№ п/п	Субъекты РФ	Количество школ в цифровой платформе	21.11.2022 - 23.11.2022		28.11.2022 - 30.11.2022	
			Среднее количество школ с нарушениями	% нарушений	Среднее количество школ с нарушениями	% нарушений
Северо-западный федеральный округ		2961	119	5	121	5
1	Вологодская область	351	32	13	33	12
2	Республика Коми	311	10	9	15	10
3	Ненецкий автономный округ	26	1	7	2	8
4	Республика Карелия	196	13	7	14	7
5	Архангельская область	390	29	10	22	7
6	Ленинградская область	361	16	5	17	6
7	Мурманская область	162	5	5	6	5
8	Новгородская область	148	5	5	4	4
9	Псковская область	165	3	2	3	2
10	Санкт-Петербург	681	2	0	6	1
11	Калининградская область	170	1	1	0	0

РЕГИОНЫ АУТСАЙДЕРЫ (>10%): ВОЛОГОДСКАЯ ОБЛАСТЬ

ВЫВОД: КОЛИЧЕСТВО НАРУШЕНИЙ ПО МАССЕ ГОРЯЧЕГО БЛЮДА ЗАВТРАКА ОСТАЛОСЬ БЕЗ ИЗМЕНЕНИЙ

СПАСИБО ЗА ВНИМАНИЕ

ФЦМПО.РФ



**МИНИСТЕРСТВО ПРОСВЕЩЕНИЯ
РОССИЙСКОЙ ФЕДЕРАЦИИ
(МИНПРОСВЕЩЕНИЯ РОССИИ)**

ПРОТОКОЛ

заседания Оперативного штаба Министерства просвещения Российской Федерации
по горячему питанию

« 05 » декабря 2022 г.

№ Д15-1/15пр

Москва

Председательствовал:

П.В. Белоконь

Присутствовали:

от Министерства просвещения
Российской Федерации:

А.Ю. Беленький; Р.Б. Джафаров;

от Общероссийского народного фронта:

В.А. Алексеев;

от Федеральной службы по надзору
в сфере защиты прав потребителей и
благополучия человека

Г.В. Яновская;

от Федеральной служба по
ветеринарному и фитосанитарному
надзору

В.А. Сидорчук;

от Федерального центра мониторинга
питания обучающихся ИВФ РАО:

В.Н. Иванова;

Приглашенные:

Представители органов
исполнительной власти субъектов
Российской Федерации,
осуществляющих управление в сфере
образования

«О ходе реализации общеобразовательными учреждениями организации бесплатного горячего питания обучающихся по образовательным программам начального общего образования»

(Белоконь, Алексеев, Яновская, Сидорчук, Иванова)

РЕШИЛИ:

1. Рекомендовать руководителям органов исполнительной власти субъектов Российской Федерации, осуществляющих управление в сфере образования;

1.1. Направить информацию в общеобразовательные организации о подключении в систему «Меркурий» Россельхознадзора по прослеживаемости товаров животного происхождения.

Срок – 8 декабря 2022 г.

1.2. Обновить на сайтах общеобразовательных организации в информационно-телекоммуникационной сети «Интернет» контактный номер горячей линии Общероссийского общественного движения «Народный фронт «За Россию» и Минпросвещения России по вопросам школьного питания (ссылка в приложении №1).

1.3. Рассмотреть возможность размещения на стендах при входе в общеобразовательную организацию информации о горячих линиях Общероссийского общественного движения «Народный фронт «За Россию» и Минпросвещения России.

1.4. Проанализировать причины возвращения жалоб со стороны родителей на повторную доработку, согласно перечню, предоставленному Бюро расследований Общероссийского общественного движения «Народный фронт «За Россию» и представить информацию о работе с жалобами.

Срок – 15 декабря 2022 г.

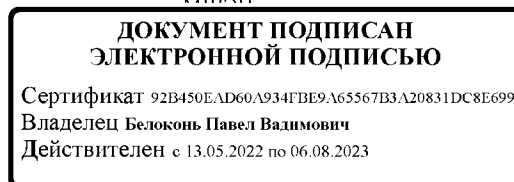
1.5. Направить информацию в общеобразовательные организации о недопустимости нарушения показателей примерного и ежедневных меню с нормативными значениями по массе горячего блюда завтрака в соответствии с СанПиН.

2. Рекомендовать руководителям органов исполнительной власти субъектов

Российской Федерации, осуществляющих управление в сфере образования (Архангельской области, Брянской области, Еврейской автономной области, Кабардино - Балкарской Республики, Калининградской области, Калужской области, Красноярского края, Курганской области, Московской области, Новгородской области, Псковской области, Республики Бурятия, Республики Саха (Якутия), Тверской области, Томской области, Удмуртской Республики) направить в адрес Минпросвещения России утвержденный нормативно правовым актом региональный стандарт.

Срок – 20 января 2023 г.

И.о. заместителя
директора Департамента
развития систем образования
отдельных субъектов
Российской Федерации
Минпросвещения России



П.В. Белоконов